



**ORDINE PROVINCIALE DEI MEDICI CHIRURGI
E DEGLI ODONTOIATRI DI PERUGIA**

Via Settevalli n°131/F - 06129 Perugia (PG)

Piano Operativo Specifico

***DELLA PROCEDURA CONCORSUALE PER LA COPERTURA DI UN POSTO
PER L'AREA B, POSIZIONE ECONOMICA B1, IN OTTEMPERANZA DEL
PROTOCOLLO DI SVOLGIMENTO DEI CONCORSI PUBBLICI IN BASE
ALL'ORDINANZA DEL 25 MAGGIO 2022.***

Misure di contrasto e di contenimento della diffusione del COVID-19

01		
00	23/06/2022	Prima Emissione
Rev.	Data	Descrizione

Datore di Lavoro

.....
(Dott.ssa Verena De Angelis)

**SOMMARIO**

PREMESSA	3
DEFINIZIONI	3
SCOPO	3
AMBITO DI APPLICAZIONE	4
MISURE ORGANIZZATIVE E MISURE IGIENICO-SANITARIE	4
REQUISITI AREA CONCORSUALE	6
REQUISITI DIMENSIONALI DELL'AULA DI CONCORSO	6
REQUISITI DI ACCESSO, TRANSITO, E USCITA DALL'AREA CONCORSUALE	6
CONVOCAZIONE CANDIDATI	7
AREA IDENTIFICAZIONE E REGISTRAZIONE DEI CANDIDATI	7
AULA CONCORSO	7
REQUISITI DI POSIZIONAMENTO DEI CANDIDATI/UDITORI	8
SERVIZI IGIENICI	8
BONIFICA PRELIMINARE, PULIZIA E SANIFICAZIONE NEI LOCALI DESTINATI ALLE PROVE CONCORSUALI	8
LOCALE DESTINATO ALL'ACCOGLIENZA ED ISOLAMENTO DEI SOGGETTI CHE ABBIANO SVILUPPATO SINTOMATOLOGIE RICONDUCEBILI ALL'INFEZIONE COVID-19	9
GESTIONE DI UNA PERSONA SINTOMATICA NEL LOCALE ADIACENTE L'AULA DESTINATA AL CONCORSO	9
MISURE DI EMERGENZA	9

ALLEGATI

Allegato I	Misure igienico sanitarie
Allegato II	Informazione per l'accesso all'interno dei locali destinati a concorso pubblico
Allegato III	Uso D.P.I. e lavaggio delle mani
Allegato IV	Planimetria - Area Concorsuale - Aula Concorsuale e locale destinato all'accoglienza



PREMESSA

Il presente Piano Operativo Specifico è stato elaborato dall'Ordine dei Medici Chirurghi e degli Odontoiatri di Perugia per definire le modalità organizzative e le misure preventive da adottare per lo svolgimento delle prove orali in presenza per la copertura di un posto per l'area B, posizione economica B1 in considerazione dell'attuale emergenza epidemiologica da COVID-19, che si svolgeranno su un giorno presso la sede dell'Ordine, sito in via Settevalli n°131/F nel Comune di Perugia.

DEFINIZIONI

Ai fini del presente Piano Operativo Specifico si considerano le seguenti definizioni:

- **Area Concorsuale:** spazio complessivo dove si trova il locale destinato allo svolgimento delle prove selettive del pubblico concorso;
- **Aula Concorso:** spazio adibito allo svolgimento delle prove concorsuali avente dimensioni adeguate e caratteristiche particolari di autonomia funzionale;
- **Area di Transito:** spazio adibito alla coda dei candidati in attesa dell'identificazione e/o dell'accesso all'Aula Concorso;
- **Mascherine chirurgiche:** maschere facciali monouso destinate a limitare la trasmissione di agenti infettivi, di tipo I/IR o II/IIR, certificate secondo la norma tecnica UNI EN 14683:2019.
- **Facciali filtranti** (mascherine FFP2 e FFP3) sono utilizzati in ambiente ospedaliero e assistenziale per proteggere l'utilizzatore da agenti esterni (anche da trasmissione di infezioni da goccioline e aerosol), sono certificati ai sensi di quanto previsto dal D.lgs. n. 475/1992 e s.m.i. e sulla base di norme tecniche armonizzate (UNI EN 149:2009);
- **Mascherine di comunità:** hanno lo scopo di ridurre la circolazione del virus nella vita quotidiana e
- **Pulizia:** insieme di operazioni che occorre praticare per rimuovere lo "sporco visibile" di qualsiasi natura (polvere, grasso, liquidi, materiale organico, ecc.) da qualsiasi tipo di ambiente, superficie, macchinario, ecc. La pulizia si ottiene con la rimozione manuale o meccanica dello sporco anche - eventualmente - con acqua e/o sostanze detergenti (detersione). La pulizia è un'operazione preliminare e si perfeziona ed è indispensabile ai fini delle successive fasi di sanificazione e disinfezione;
- **Sanificazione:** è un intervento mirato ad eliminare alla base qualsiasi batterio ed agente contaminante che con le comuni pulizie non si riescono a rimuovere. La sanificazione si attua avvalendosi di prodotti chimici detergenti (detersione) per riportare il carico microbico entro standard di igiene accettabili ed ottimali che dipendono dalla destinazione d'uso degli ambienti interessati. La sanificazione deve comunque essere preceduta dalla pulizia;
- **Disinfezione:** consiste nell'applicazione di agenti disinfettanti, quasi sempre di natura chimica o fisica (calore), che sono in grado di ridurre, tramite la distruzione o l'inattivazione, il carico microbiologico presente su oggetti e superfici da trattare. La disinfezione deve essere preceduta dalla pulizia per evitare che residui di sporco possano comprometterne l'efficacia. La disinfezione consente di distruggere i microrganismi patogeni;
- **Bonifica:** una procedura di pulizia e disinfezione mirata a privare un ambiente, un'apparecchiatura, un impianto, di qualsiasi traccia di materiale contenuto o trattato precedentemente all'interno dello stesso. L'operazione garantisce l'abbattimento della crosscontamination (contaminazione incrociata).

SCOPO

Lo scopo di questo Piano Operativo Specifico è quello di definire le modalità organizzative e le misure preventive da adottare per lo svolgimento delle prove orali in presenza, in considerazione dell'attuale contingenza epidemiologica,



AMBITO DI APPLICAZIONE

Il presente protocollo disciplina le modalità di organizzazione e gestione delle prove selettive delle procedure concorsuali pubbliche tali da consentirne lo svolgimento in presenza in condizioni di sicurezza rispetto al rischio di contagio da COVID-19.

Il presente protocollo non trova applicazione rispetto alle procedure per le quali la valutazione dei candidati sia effettuata esclusivamente su basi curriculari ovvero in modalità telematica; resta ferma la possibilità per le commissioni di procedere alla correzione delle prove scritte con collegamento da remoto.

L'obiettivo del presente protocollo è quello di fornire indicazioni volte alla prevenzione e protezione dal rischio di contagio da COVID-19 nell'organizzazione e la gestione delle prove dei concorsi banditi dalle pubbliche amministrazioni.

Tali indicazioni sono rivolte:

- a) alle amministrazioni titolari delle procedure concorsuali;
- b) alle commissioni esaminatrici;
- c) al personale di vigilanza;
- d) ai candidati;
- e) a tutti gli altri soggetti terzi comunque coinvolti (altri enti pubblici e privati coinvolti nella gestione delle procedure concorsuali, gestori della sede e/o con funzioni di supporto organizzativo e logistico; eventuale personale sanitario presente in loco).

MISURE ORGANIZZATIVE E MISURE IGIENICO-SANITARIE

Alla procedura di concorso sono stati ammessi n. 12 candidati alle prove orali in presenza.

Tutti i candidati saranno preventivamente informati delle misure adottate sulla base del presente protocollo, mediante il portale dell'amministrazione, con particolare riferimento ai comportamenti che dovranno essere tenuti e che saranno di seguito descritti.

In particolare, i candidati dovranno:

1. presentarsi da soli, per evitare assembramenti;
2. non presentarsi presso la sede concorsuale se sottoposti alla misura dell'isolamento come misura di prevenzione della diffusione del contagio da COVID-19;
3. indossare obbligatoriamente, dal momento dell'accesso all'area concorsuale sino all'uscita, facciali filtranti messi a disposizione dall'amministrazione organizzatrice.

L'obbligo di cui al numero 2 dovrà essere oggetto di un'apposita autodichiarazione da prodursi ai sensi degli artt. 46 e 47 del DPR 445/2000.

Qualora una o più delle sopraindicate condizioni non dovesse essere soddisfatta, ovvero in caso di rifiuto a produrre l'autodichiarazione, sarà inibito l'ingresso del candidato nell'area concorsuale.

Rispetto al punto sub 3, tutti i candidati dovranno essere muniti di dispositivi di protezione delle vie aeree. A tale fine saranno resi disponibili per i candidati il necessario numero di facciali filtranti FFP2. I candidati dovranno indossare obbligatoriamente ed esclusivamente i facciali filtranti forniti dall'amministrazione, prevedendo in caso di rifiuto l'impossibilità di partecipare alla prova. L'Ordine fornisce indicazioni sul corretto utilizzo delle mascherine (copertura delle vie aeree, naso e bocca), sulla loro eventuale sostituzione e successivo smaltimento. Non sarà consentito in ogni caso nell'area concorsuale l'uso di mascherine chirurgiche, facciali filtranti in possesso del candidato.

Gli operatori di vigilanza e addetti all'organizzazione e all'identificazione dei candidati nonché i componenti delle commissioni esaminatrici saranno muniti di facciali filtranti.

I flussi e i percorsi di accesso e movimento nell'area concorsuale (ingresso nell'area concorsuale - ingresso nell'area di transito per registrazione dei partecipanti - ingresso nell'aula concorsuale



organizzazione delle sedute - uscita dei candidati dall'aula e dall'area concorsuale) sono organizzati e regolamentati in modalità a senso unico, anche mediante apposita cartellonistica orizzontale e verticale di carattere prescrittivo, informativo e direzionale. I percorsi di entrata e uscita saranno separati e correttamente identificati.

Nell'area concorsuale e nelle aule concorso saranno collocate a vista le planimetrie dell'area concorsuale, i flussi di transito e le indicazioni dei percorsi da seguire per raggiungere le aule concorso; le planimetrie delle aule concorso, recanti la disposizione dei posti, l'indicazione delle file e l'ubicazione dei servizi ad uso dei candidati.

In tutta l'area concorsuale, particolarmente nelle aree antistanti l'aula concorsuale e i servizi igienici, saranno resi disponibili, in numero adeguato, dispenser con soluzione idroalcolica per le mani. L'Ordine rende disponibili mediante apposita cartellonistica nell'area concorsuale, in prossimità dei dispenser e nei servizi igienici, le istruzioni per il corretto lavaggio delle mani.

I candidati che accederanno all'area concorsuale dovranno utilizzare il dispenser lavamani igienizzante e immergersi in un percorso ben identificato, atto a garantire file ordinate e dotato di segnaletica (orizzontale o verticale) indicante la distanza minima di 1 metro tra persona e persona. Il percorso è finalizzato a raggiungere l'area di transito.

La postazione degli operatori addetti all'identificazione dei candidati prevederà appositi divisori in plexiglass (barriere antirespiro) e una finestra per il passaggio dei documenti di riconoscimento e concorsuali del candidato. Le postazioni, se plurime, saranno distanziate di almeno 3 metri una dall'altra. La consegna e il ritiro della strumentazione informatica (es. tablet), materiale o documentazione relativa alle prove non avverrà brevi manu ma mediante deposito e consegna su un apposito piano di appoggio. Sarà garantita l'identificazione prioritaria, anche mediante postazioni dedicate, delle donne in stato di gravidanza, dei candidati con disabilità e dei candidati richiedenti tempi aggiuntivi. Presso le postazioni di identificazione saranno resi disponibili appositi dispenser di gel idroalcolico. Gli operatori inviteranno i candidati a procedere all'igienizzazione delle mani prima e dopo le operazioni di identificazione e/o consegna e/o ricezione di materiale concorsuale.

L'Ordine al fine di ridurre al minimo la tempistica delle operazioni di identificazione dei candidati utilizzerà ove possibile apposite piattaforme digitali per la gestione di prove concorsuali, richiedendo ai candidati di trasmettere con congruo anticipo a mezzo PEC/Email ordinaria copia scansionata dei documenti di identità che saranno presentati in sede per l'ammissione in sede concorsuale.



MISURE DI PREVENZIONE E PROTEZIONE DELLA COMMISSIONE ESAMINATRICE E ADDETTI A SUPPORTO

Prima di accedere all'area dedicata allo svolgimento del concorso, i Commissari e il personale addetto all'organizzazione e supporto alla prova concorsuale dovrà sottoporsi ad una adeguata igiene delle mani per poi indossare il dispositivo di protezione da tenere durante l'intero svolgimento della prova concorsuale.

Nell'area concorsuale è affissa idonea cartellonistica agli ingressi per informare i partecipanti sui comportamenti da seguire, con particolare riferimento all'obbligo di mantenere la distanza di sicurezza interpersonale, l'uso di mascherina FFP2 e l'igiene delle mani.

Il personale addetto all'organizzazione concorsuale e i componenti della commissione esaminatrice saranno adeguatamente formati sull'attuazione del presente Piano Operativo Specifico.

REQUISITI AREA CONCORSUALE.

L'area concorsuale rispetta le seguenti caratteristiche:

- disponibilità di una adeguata viabilità e di trasporto pubblico locale;
- dotazione di ingressi riservati ai candidati, distinti e separati tra loro per consentire il diradamento, in entrata e in uscita dall'area;
- disponibilità di aree riservate al parcheggio dei candidati con particolari esigenze (portatori di handicap, immunodepressi, etc.);
- disponibilità di sufficiente area interna con adeguata areazione naturale (compatibilmente con le condizioni climatiche esterne).

REQUISITI DIMENSIONALI DELL'AULA DI CONCORSO

L'aula di concorso, cioè lo spazio adibito allo svolgimento delle prove orali presenta, in relazione al numero dei candidati 12 e al personale di commissione e di assistenza, presenta una più che congrua dimensione.

La sede, costituita da ingresso, area concorsuale, servizi igienici, e una saletta attigua individuata quale locale, per l'isolamento temporaneo della persona che manifesti sintomi sospetti COVID-19, è di dimensioni adeguate in base al numero di convocazione dei candidati;

REQUISITI DI ACCESSO, TRANSITO, E USCITA DALL'AREA CONCORSUALE

- L'Aula Concorso è sufficientemente ampia per consentire il distanziamento di due metri sia tra i candidati e i membri della commissione.
- L' Area di Transito dei candidati individuata nella sala antistante il front-office quale spazio adibito alla coda dei candidati in attesa dell'identificazione e/o dell'accesso all'Aula Concorso;
- L'accesso dall'esterno all'aula concorsuale da parte dei candidati avverrà esclusivamente tramite l'ingresso dedicato;
- L'ingresso e l'uscita per i candidati sono distinti e separati, permettendo il diradamento in ingresso e in uscita dall'aula concorsuale. La segnaletica verticale all'uopo predisposta indicherà chiaramente la direzione di ciascun flusso.
- L'accesso dovrà avvenire in maniera ordinata evitando gli assembramenti e nel rispetto del distanziamento minimo di un metro;
- Subito dopo gli ingressi (quello dedicato all'area concorsuale e quello istituzionale della sede) sono stati predisposti appositi dispenser di gel igienizzante per le mani;
- Chiunque acceda dovrà preventivamente provvedere alla corretta igienizzazione delle mani e indossare la mascherina FFP2. Tutti i predetti presidi sono forniti dall'Ordine ed è fatto obbligo di indossarli per tutto il periodo di permanenza nell'area concorsuale. Si precisa che eventuali presidi di cui fossero già dotati coloro che accedono dovranno obbligatoriamente essere sostituiti;
- I percorsi e le stanze saranno adeguatamente segnalati con cartelli ed indicazioni;
- La planimetria dell'intera area concorsuale sarà affissa alle pareti;



- Il flusso di accesso, transito e uscita dall'intera area concorsuale avverrà in modalità a senso unico.

CONVOCAZIONE CANDIDATI

I candidati saranno informati del giorno di sessione ad essi assegnato. Non sono ammessi nell'aula i candidati non convocati dalla Commissione.

AREA IDENTIFICAZIONE E REGISTRAZIONE DEI CANDIDATI

L'area riservata all'identificazione dei candidati è individuata in apposita zona situata in prossimità dell'ingresso all'aula concorso e adeguatamente segnalato (ingresso all'Aula Concorsuale).

La postazione di identificazione è dotata di apposito divisorio in plexiglass con finestra per il passaggio dei documenti di riconoscimento e concorsuali del candidato nonché di un piano di appoggio per il deposito, consegna e/o ritiro di materiale o documentazione relativa alle prove d'esame.

Presso la postazione di identificazione il personale addetto procede alla verifica dei seguenti documenti:

- ✓ Autodichiarazione COVID secondo apposito modello;
- ✓ Documento di identità già anticipato a mezzo email alla segreteria concorsuale, i cui dati sono già trascritti in elenco per velocizzare la procedura di identificazione.

In fase di identificazione ad ogni candidato saranno forniti:

1. mascherina FFP2 che dovrà essere indossata dal candidato prima dell'ingresso nell'aula concorso.

Il personale addetto assegna ad ogni candidato una postazione identificata con un numero (posto) in ordine di fila, partendo dal posto più vicino al varco di uscita. In prossimità della postazione di identificazione mediante apposita cartellonistica vengono richiamate le norme comportamentali quali:

- ✓ obbligo di igienizzazione delle mani e relativa procedura;
- ✓ obbligo di tenere la mascherina indossata e indicazioni sul corretto utilizzo, eventuale sostituzione e successivo smaltimento.

Una volta completata l'identificazione i singoli candidati, vengono invitati ad entrare in aula concorso e raggiungere la postazione assegnata, mediante percorsi a senso unico definiti e facilmente individuabili per mezzo di segnaletica verticale e/o orizzontale.

Nella procedura di identificazione verrà data priorità alle donne in stato di gravidanza ed ai candidati portatori di diversa abilità.

AULA CONCORSO

L' aula concorso allestita sarà idonea ad ospitare le prove concorsuali nel rispetto delle disposizioni anti-contagio CoViD-19 previste dall'Ordinanza del 25 maggio 2022.

Nello specifico, all'interno dell'aula:

- ✓ è garantita la distanza droplet tra i componenti la Commissione e il candidato esaminato. La superficie è sufficiente affinché le postazioni operative, costituite da sedie posizionate ad una distanza di 2 m una dall'altra garantendo un'area di 4 mq. ad ogni candidato e tavolo interposto tra i componenti la Commissione e il candidato;

- ✓Le domande saranno inserite in 15 buste ciascuna delle quali conterrà tre domande. Sarà sorteggiato il candidato che per primo dovrà scegliere la busta e di seguito seguiranno tutti gli altri in ordine alfabetico.

- ✓Per l'intera durata della prova i candidati dovranno obbligatoriamente mantenere il facciale filtrante FFP2.

- ✓Per l'intera durata della prova sarà vietato il consumo di alimenti ad eccezione delle bevande, di cui i candidati/uditori potranno munirsi preventivamente.



✓ E' garantita l'igiene respiratoria: sarà garantito un continuo apporto d'aria primaria per la diluizione di agenti patogeni responsabili di infiammazioni respiratori acute quali Sars-Cov2.

È esclusa la funzione ricircolo per il ricambio d'aria/riscaldamento/rinfrescamento.

Nell'aula viene richiamato, per mezzo di cartellonistica, l'obbligo di tenere sempre la mascherina FFP2 indossata.

✓ Sono garantite le operazioni di pulizia, disinfezione e sanificazione prima dell'inizio della sessione d'esame.

✓ Il deflusso dall'aula verso l'esterno è agevolato dalla segnaletica orizzontale/verticale.

✓ All'interno dell'aula concorso è esposta la cartellonistica richiamante le norme comportamentali comportanti l'obbligo di moderare il tono della voce ed il divieto di spostare gli elementi delle postazioni.

REQUISITI DI POSIZIONAMENTO DEI CANDIDATI/UDITORI

Si dà atto che la prova di esame è solo orale.

Ogni candidato verrà esaminato dalla Commissione uno ad uno fino a completare i 12 previsti.

Il candidato da esaminare verrà chiamato dalla Commissione esaminante mentre gli altri candidati da esaminare, che sono stati ammessi in aula e convocati dalla Commissione, rimarranno seduti nella postazione assegnata in attesa di essere chiamati.

Terminata la prova i candidati potranno lasciare l'aula concorso seguendo le indicazioni di uscita appositamente allestite.

Si stabilisce che l'Aula Concorsuale abbia la seguente capienza massima di persone nel rispetto del distanziamento minimo previsto di un metro:

- n° 25 persone (sono previsti: 3 componenti commissione, 1 segretario verbalizzante, 12 candidati)

Nella sala di esame saranno utilizzate 12 delle sedute già presenti disposte in maniera tale da garantire il distanziamento.

SERVIZI IGIENICI

L'aula concorsuale dispone di servizi igienici, distinti per uomini e donne ed idonei a ricevere utenti disabili.

La pulizia, sanificazione e disinfezione dei servizi igienici sarà effettuata da personale qualificato in presidio permanente, dotato di idonei prodotti disinfettanti quali ipoclorito di sodio allo 0,5% di cloro attivo, etanolo (70%);

all'interno degli stessi sarà garantito sapone liquido, igienizzante, salviette e pattumiere.

L'accesso dei candidati sarà limitato dal personale addetto, al fine di evitare sovraffollamenti all'interno dei suddetti locali. Nei servizi igienici, tramite apposita cartellonistica, sono richiamati gli obblighi relativi alla disinfezione delle mani ed al divieto di dismissione della mascherina chirurgica in dotazione.

BONIFICA PRELIMINARE, PULIZIA E SANIFICAZIONE NEI LOCALI DESTINATI ALLE PROVE CONCORSUALI

- Prima dell'avvio delle attività concorsuali, l'Ordine provvederà ad una bonifica preliminare dell'area concorsuale nel suo complesso valida per l'intera durata della sessione.
L'Ente ha individuato un'impresa di pulizie appositamente incaricata per effettuare le pulizie e la sanificazione periodica, con disinfettanti a base di cloro o alcol.
- Le operazioni di pulizia saranno effettuate secondo le direttive dell'Istituto Superiore di Sanità previste nel documento del 8 maggio 2020 e di quelle contenute nella circolare del Ministero della Salute n. 17644 del 22 maggio 2020.

**LOCALE DESTINATO ALL'ACCOGLIENZA ED ISOLAMENTO DEI SOGGETTI CHE ABBIANO SVILUPPATO SINTOMATOLOGIE RICONDUCIBILI ALL'INFEZIONE COVID-19**

Collegata all'aula concorsuale è individuato e disponibile un locale separato destinato all'accoglienza ed all'isolamento dei soggetti che abbiano sviluppato, durante la sessione d'esame, sintomatologie riconducibili all'infezione CoViD-19.

Detto locale è destinato ad accogliere e isolare i soggetti sintomatici (sintomi insorti nel corso delle prove) e garantisce la privacy del soggetto a rischio. Non è prevista la presenza di staff medico per la valutazione dei candidati sintomatici.

GESTIONE DI UNA PERSONA SINTOMATICA NEL LOCALE ADIACENTE L'AULA DESTINATA AL CONCORSO.

Nel caso in cui una persona presente nei locali destinati a prova orale sviluppi febbre e sintomi di infezione respiratoria quali la tosse, lo deve dichiarare immediatamente al Presidente di concorso. Si procederà al suo isolamento, all'interno del locale appositamente definito, indicato nella planimetria allegata al presente Piano Operativo Specifico, in base alle disposizioni dell'autorità sanitaria e a quello degli altri presenti nei locali; il Presidente della commissione provvederà affinché siano avvertite le autorità sanitarie competenti.

- La persona al momento dell'isolamento, sarà subito dotata ove già non lo fosse, di mascherina FFP2
- Gli eventuali "contatti stretti" di una persona presente all'interno dell'area concorsuale che sia stata riscontrata positiva al tampone COVID-19, osserveranno le misure indicate dalla Circolare del Ministero della Salute 30 dicembre 2021 ed eventuali istruzioni successive.

MISURE DI EMERGENZA

Le presenti misure tendono a perseguire i seguenti obiettivi:

- a) affrontare l'emergenza fin dal primo insorgere per contenere gli effetti e riportare rapidamente la situazione in condizioni di normale esercizio;
- b) pianificare le azioni necessarie per proteggere le persone sia all'interno che all'esterno;
- c) prevenire o limitare i danni all'ambiente e alle proprietà;
- d) coordinare i servizi di emergenza;

ADDETTI ALLA GESTIONE DELLE EMERGENZE**Nominativo****Ruolo**

	Addetto allarme di evacuazione
	Coordinatore emergenza
	Addetto chiamata soccorso
	Addetto assistenza disabili
	Controllo operazioni evacuazione

NORME GENERALI DI EVACUAZIONE

Diramato l'allarme (a voce) o accertatisi dell'insorgere di una emergenza:

- Abbandonare immediatamente il posto delle prove orali concorsuali utilizzando i percorsi di emergenza individuati e raggiungere il punto di raccolta, all'esterno dell'edificio;



- Diramare l'allarme ai colleghi e agli occupanti i locali di prove orali concorsuali in cui si trovano;
- Evitare di soffermarsi per recuperare oggetti personali;
- Non tentare di compiere operazioni non autorizzate che potrebbero aggravare la situazione di pericolo;
- Attenersi a quanto disposto nel presente piano emergenza;
- Verificare che all'interno dei locali interessati dall'emergenza non vi siano intrappolate delle persone e nel caso si verifichi questa eventualità comunicarlo ai soccorritori;
- Interdire l'accesso nei locali in cui si verifica l'emergenza alle persone non autorizzate e non addestrate per fronteggiare le situazioni di pericolo.

NORME DI COMPORTAMENTO IN CASO DI TERREMOTO

- Mantenere la calma tenendo anche presente che i terremoti durano pochi secondi;
- Non fare gesti avventati, uscire solo al termine della scossa di terremoto stando attenti ai vetri rotti e alle macerie che si possono trovare per terra;
- Cercare riparo sotto strutture solide come architravi dell'edificio o sotto il tavolo;
- Chiudere gli impianti, se possibile, della luce, del gas e dell'acqua per evitare, in caso di rottura di impianti, pericolose e fastidiose perdite;
- Se ci si reca in strada non affollarsi e non creare ostacolo ai mezzi di soccorso; limitare al minimo indispensabile le telefonate per le ore immediatamente successive al sisma in modo di lasciare libere le linee telefoniche per reali esigenze di soccorso, così come è necessario limitare l'uso di automobili soltanto per reali esigenze di emergenza ai fini di evitare ingorghi.

NORME DI COMPORTAMENTO IN CASO DI INCENDIO

- Evitare che personale non addestrato o comunque non autorizzato intervenga per domare le fiamme.
- Intervenire solo su focolai di piccola entità e comunque assicurarsi sempre una via di fuga prima di intervenire.
- Se le fiamme non sono domate nell'arco di pochissimi minuti, abbandonare il luogo di propagazione delle fiamme e allertare i soccorsi.
- Fare evacuare i non addetti e in generale tutti gli occupati dallo stabile in modo rapido; ordinato e controllato attenendosi alla segnaletica di sicurezza e alle disposizioni impartite dagli incaricati.
- Se ci sono persone ustionate, ferite o intossicate chiamare il soccorso attraverso il numero unico europeo per le emergenze (NUE) 112.
- A fine emergenza e domate le fiamme (se si è tratto di piccoli focolai) controllare accuratamente la perfetta efficienza della rete di distribuzione del gas, energia elettrica, il corretto funzionamento del sistema di sicurezza, per eventuali dubbi consultare i vigili del fuoco.
- nel caso siano stati adoperati gli estintori portatili a polvere e a CO₂, areare bene i locali ed eliminare per quanto possibile le polveri.
- provvedere immediatamente a contattare il fornitore del servizio di manutenzione degli estintori per poter ricaricare e collaudare i mezzi estinguenti.

NORME DI COMPORTAMENTO IN CASO DI INFORTUNIO O MALORE

- Contattare immediatamente l'emergenza pubblica per il pronto soccorso attraverso il numero unico europeo per le emergenze (NUE) 112.
- Astenersi scrupolosamente dal compiere qualsiasi intervento di primo soccorso all'infortunato se non si hanno delle specifiche esperienze formative dell'argomento.
- Evitare affollamento e confusione nei pressi dell'infortunato.
- Collaborare attivamente e in maniera pacata con gli incaricati al pronto soccorso siano essi aziendali che pubblici attenendosi alle loro disposizioni in materia.

INFORMAZIONI E FORMAZIONE SUL CONTENUTO DEL PIANO

Per i candidati: Planimetria e cartellonistica e pubblicazione, consegna del piano.

Per gli operatori: consegna del protocollo



Ordine dei Medici

PIANO OPERATIVO SPECIFICO PROCEDURA
CONCORSUALE PER LA COPERTURA DI UN
POSTO PER L'AREA B, POSIZIONE ECONOMICA
B1

Rev. n°00

Rif. D.Lgs. 81/08

Pagina 11 di 23

COVID -19

Allegato I – Misure igienico sanitarie

Allegato II – Informazione per l'accesso all'interno dei locali destinati a concorso pubblico

Allegato III – Uso D.P.I. e lavaggio delle mani

Allegato IV – Planimetria - Area Concorsuale - Aula Concorsuale e locale destinato all'accoglienza



ALLEGATO I – PIANO OPERATIVO SPECIFICO (Misure Igienico sanitarie)

1. lavarsi spesso le mani;
2. evitare il contatto ravvicinato con persone che soffrono di infezioni respiratorie acute;
3. evitare abbracci e strette di mano;
4. mantenere, nei contatti sociali, una distanza interpersonale di almeno un metro;
5. praticare l'igiene respiratoria (starnutire e/o tossire in un fazzoletto evitando il contatto delle mani con le secrezioni respiratorie);
6. evitare l'uso promiscuo di bottiglie e bicchieri, in particolare durante l'attività sportiva;
7. non toccarsi occhi, naso e bocca con le mani;
8. coprirsi bocca e naso se si starnutisce o tossisce;
9. non prendere farmaci antivirali e antibiotici, a meno che siano prescritti dal medico;
10. pulire le superfici con disinfettanti a base di cloro o alcol;
11. è fortemente raccomandato in tutti i contatti sociali, utilizzare protezioni delle vie respiratorie come misura aggiuntiva alle altre misure di protezione individuale igienico-sanitarie.



ALLEGATO II – PIANO OPERATIVO SPECIFICO

(Informazione per l'accesso all'interno dei locali destinati a concorso pubblico)

Obbligo di rimanere al proprio domicilio in presenza di febbre (oltre 37.5°) o altri sintomi influenzali e di chiamare il proprio medico di famiglia e l'autorità sanitaria.

Consapevolezza e accettazione del fatto di non poter fare ingresso o di poter permanere nei locali destinati a concorso pubblico e di doverlo dichiarare tempestivamente laddove, anche successivamente all'accesso, sussistano le condizioni di pericolo (sintomi di influenza, temperatura) in cui i provvedimenti dell'Autorità impongono di informare il medico di famiglia e l'Autorità sanitaria e di rimanere al proprio domicilio.

Impegno a rispettare tutte le disposizioni delle Autorità e dell'Ordine dei Medici nel fare accesso nei locali destinati a concorso pubblico (in particolare, mantenere la distanza di sicurezza, osservare le regole di igiene delle mani e tenere comportamenti corretti sul piano dell'igiene).

Impegno a informare tempestivamente e responsabilmente il Presidente di commissione della presenza di qualsiasi sintomo influenzale durante l'espletamento del concorso, avendo cura di rimanere ad adeguata distanza dalle persone presenti.



ALLEGATO III – PIANO OPERATIVO SPECIFICO (Modalità d'uso dei D.P.I. e procedura per il corretto lavaggio delle mani)

Modalità d'uso dei DPI:

CORRETTA PROCEDURA PER INDOSSARE E TOGLIERE LA MASCHERINA CHIRURGICA

<p>PRIMA DI TUTTO,</p> <p>PRIMA DI INDOSSARE LA MASCHERINA, LAVARSI LE MANI CON ACQUA E SAPONE O CON UNA SOLUZIONE ALCOLICA.</p>	 <p>DISINFECT YOUR HANDS</p>
<p>PUNTO 1</p> <p>DISTENDERE LA MASCHERINA E TENERE LA PARTE PIU' RIGIDA (CONTENENTE UN FILO METALLICO) IN ALTO E LA PARTE COLORATA VERSO L'ESTERNO</p>	
<p>PUNTO 2</p> <p>TENERE LA MASCHERINA PER GLI ELASTICI ED AGGANCIARLI DIETRO LE ORECCHIE</p> <p><u>NOTA:</u> alcune mascherine hanno quattro lacci: i due superiori vanno annodati alla sommità della testa, quelli inferiori dietro il collo.</p>	



PUNTO 3

ASSICURARSI CHE LA MASCHERINA COPRA IL NASO E LA BOCCA E CHE ADERISCA BENE AL VISO E SOTTO IL MENTO



PUNTO 4

POSIZIONARE LE DITA DI ENTRAMBE LE MANI SULLA PARTE SUPERIORE DELLA MASCHERINA (STRINGINASO). PREMERE LO STRINGINASO E MODELLARLO MUOVENDOSI VERSO LE ESTREMITA'. EVITARE DI MODELLARE LO STRINGINASO CON UNA SOLA MANO POICHE' PUO' CAUSARE UNA DIMINUZIONE DELLA PROTEZIONE RESPIRATORIA.



- Quando la mascherina diventa umida, sostituirla con una nuova e non riutilizzarla, in quanto maschere monouso.
- Evitare di toccare la mascherina mentre viene indossata; se è necessario sistemarla, utilizzare sempre gli elastici oppure i **lacci** con cui aderisce alla testa. Se viene toccata la mascherina, lavarsi le mani.
- Togliere la mascherina tenendola per gli elastici o per i lacci.
- Dopo aver tolto la mascherina, riporla immediatamente in un sacchetto chiuso e procedere al lavaggio delle mani con sapone o prodotto disinfettante.

Nota: gettare la mascherina nell'apposito contenitore chiuso, con doppia busta e smaltire come rifiuto previsto dalla normativa vigente.



CORRETTA PROCEDURA PER INDOSSARE E TOGLIERE LA MASCHERINA FFP2 o 3

PRIMA DI TUTTO,

PRIMA DI INDOSSARE LA MASCHERINA, LAVARSI LE MANI CON ACQUA E SAPONE O CON UNA SOLUZIONE ALCOLICA.



**DISINFECT
YOUR
HANDS**

PUNTO 1

TENERE LA MASCHERINA IN MANO CON LO STRINGINASO RIVOLTO VERSO LE DITA, LASCIANDO GLI ELASTICI LIBERI SOTTO LA MANO.



PUNTO 2

POSIZIONARE LA MASCHERINA SUL VOLTO CON LA CONCHIGLIA SOTTO IL MENTO E LO STRINGINASO VERSO L'ALTO





PUNTO 3

POSIZIONARE L'ELASTICO SUPERIORE SULLA NUCA.

POSIZIONARE L'ELASTICO INFERIORE ATTORNO AL COLLO, AL DI SOTTO DELLE ORECCHIE



PUNTO 4

POSIZIONARE LE DITA DI ENTRAMBE LE MANI SULLA PARTE SUPERIORE DELLO STRINGINASO. PREMERE LO STRINGINASO E MODELLARLO MUOVENDOSI VERSO LE ESTREMITA'.

EVITARE DI MODELLARE LO STRINGINASO CON UNA SOLA MANO POICHE' PUO' CAUSARE UNA DIMINUZIONE DELLA PROTEZIONE RESPIRATORIA



PUNTO 5

VERIFICARE LA TENUTA DELLA MASCHERINA SUL VISO:

- COPRIRE CON LE DUE MANI LA MASCHERINA EVITANDO DI MUOVERLA DALLA PROPRIA POSIZIONE
- ESPIRARE RAPIDAMENTE. UNA PRESSIONE POSITIVA ALL'INTERNO DELLA MASCHERINA DOVREBBE ESSERE PERCEPITA. SE VIENE AVVERTITA UNA PERDITA, AGGIUSTARE LA POSIZIONE DELLA MASCHERINA O LA TENSIONE DEGLI ELASTICI E RIPETERE LA PROVA.



- Evitare di toccare la mascherina mentre viene indossata e se viene toccata, lavarsi le mani.



- Quando la mascherina diventa umida, sostituirla con una nuova e non riutilizzarla, in quanto maschere monouso.
- Togliere la mascherina prendendola dall'elastico e non toccare la parte anteriore della mascherina.
- Dopo aver tolto la mascherina, riporla immediatamente in un sacchetto chiuso e procedere al lavaggio delle mani con sapone o prodotto disinfettante.

Nota: quando la mascherina non è più riutilizzabile gettarla nell'apposito contenitore chiuso, con doppia busta e smaltire come rifiuto previsto dalla normativa vigente.



CORRETTA PROCEDURA PER INDOSSARE E TOGLIERE I GUANTI

PRIMA DI TUTTO,

1. LAVARE LE MANI CON ACQUA E SAPONE O CON UNA SOLUZIONE ALCOLICA.



**DISINFECT
YOUR
HANDS**

2. PRENDI I GUANTI DALLA CONFEZIONE

3. INDOSSA I GUANTI IN ENTRAMBE LE MANI FACENDOLI ADERIRE BENE ALLE DITA.

DOPO LO SVOLGIMENTO DELL'ATTIVITÀ, RIMUOVI I GUANTI COME DI SEGUITO INDICATO:

STEP 1

AFFERRA IL GUANTO PARTENDO DALL'ESTREMITÀ VICINO AL POLSO. CON DELICATEZZA, SFILALO. MENTRE LO SFILI, ROVESCIALO.



STEP 2

TIENI IL GUANTO CHE HAI APPENA TOLTO ALL'INTERNO DEL PALMO DELLA MANO CHE ANCORA INDOSSA IL GUANTO. INFILA DUE DITA ALL'INTERNO DEL POLSO DEL GUANTO RIMASTO E INIZIA A SFILARLO CON DELICATEZZA.



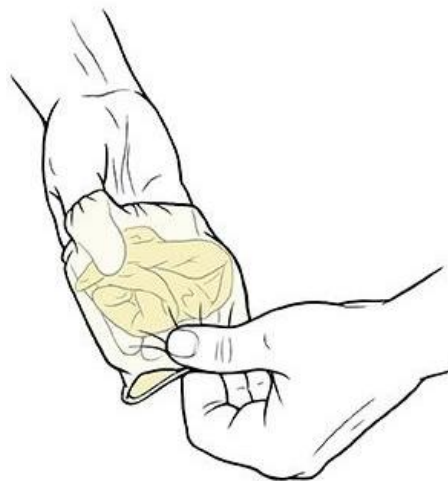


STEP 3

MENTRE SFILI IL GUANTO, ROVESCIALO E TIENI ALL'INTERNO IL GUANTO CHE HAI NEL PALMO DELLA MANO.

IN QUESTO MODO EVITERAI IL CONTATTO CON L'ESTERNO DI ENTRAMBI I GUANTI.

GETTA I GUANTI NELL'APPOSITO CONTENITORE CHIUSO, CON DOPPIA BUSTA E SMALTIRE COME RIFIUTO PREVISTO DALLA NORMATIVA VIGENTE.



STEP 4

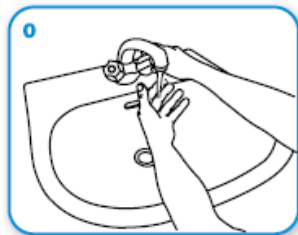
LAVATI BENE LE MANI CON SAPONE O CON IGIENIZZANTI SPECIFICI DOPO AVER TOLTO I GUANTI E PRIMA DI TOCCARE ALTRI OGGETTI.

PER IL CORRETTO LAVAGGIO DELLE MANI SEGUI LA PROCEDURA ALLEGATA AL PRESENTE DOCUMENTO.

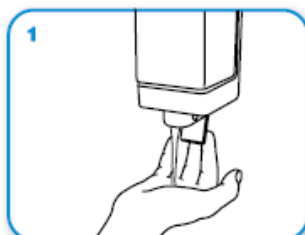




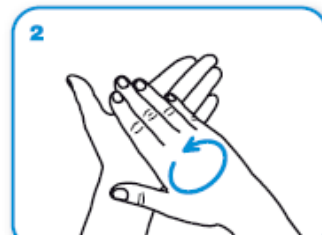
PROCEDURA PER IL CORRETTO LAVAGGIO DELLE MANI



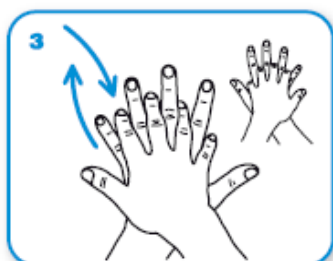
Bagnare le mani con acqua.



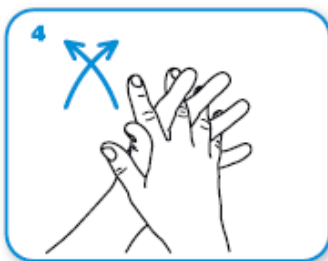
Applicare una quantità di sapone
sufficiente per coprire tutta la
superficie delle mani.



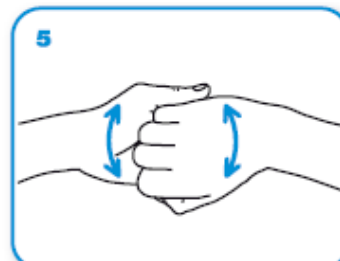
Frizionare le mani palmo
contro palmo.



Frizionare il palmo destro sopra il
dorso sinistro intrecciando le dita
tra loro e viceversa.



Frizionare palmo contro palmo
intrecciando le dita tra di loro.



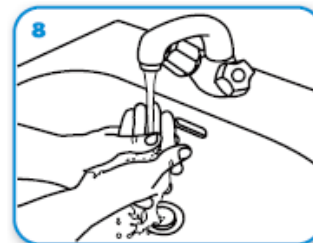
Frizionare il dorso delle dita
contro il palmo opposto
tenendo le dite strette tra
loro.



Effettuare una frizione rotazionale
del pollice sinistro stretto nel
palmo destro e viceversa.



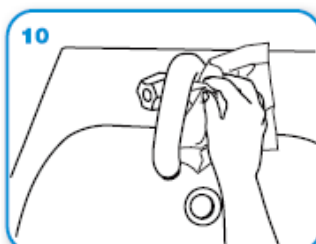
Effettuare una frizione rotazionale,
in avanti ed indietro, con le dita
della mano destra strette tra loro
nel palmo sinistro e viceversa.



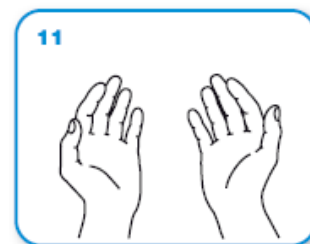
Risciacquare le mani con
acqua.



Asciugare accuratamente con
una salvietta monouso



Usare la salvietta per chiudere il
rubinetto.



Una volta asciutte le mani
sono sicure.

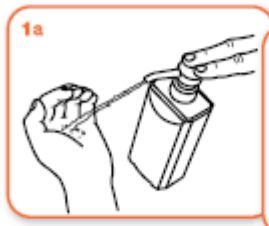


Come frizionare le mani con la soluzione alcolica?

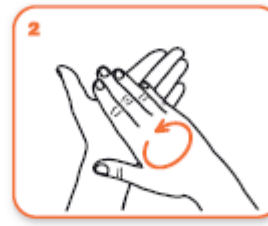
**USA LA SOLUZIONE ALCOLICA PER L'IGIENE DELLE MANI!
LAVALE CON ACQUA E SAPONE SOLTANTO SE VISIBILMENTE SPORCHE!**



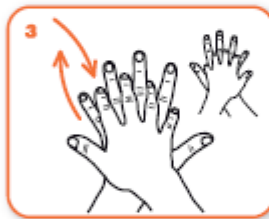
Durata dell'intera procedura: **20-30 secondi**



Versare nel palmo della mano una quantità di soluzione sufficiente per coprire tutta la superficie delle mani.



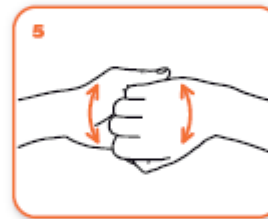
frizionare le mani palmo contro palmo



il palmo destro sopra il dorso sinistro intrecciando le dita tra loro e viceversa



palmo contro palmo intrecciando le dita tra loro



dorso delle dita contro il palmo opposto tenendo le dita strette tra loro



frizione rotazionale del pollice sinistro stretto nel palmo destro e viceversa



frizione rotazionale, in avanti ed indietro con le dita della mano destra strette tra loro nel palmo sinistro e viceversa



...una volta asciutte, le tue mani sono sicure.

**WORLD ALLIANCE
for PATIENT SAFETY**

WHO acknowledges the Hôpitaux Universitaires de Genève (HUG), in particular the members of the Infection Control Programme, for their active participation in developing this material.
October 2005, version 1.



All reasonable precautions have been taken by the World Health Organization to verify the information contained in this document. However, the published material is being distributed without warranty of any kind, either express or implied. The responsibility for the interpretation and use of the material lies with the reader. In no event shall the World Health Organization be liable for damages arising from its use.

Design: worldalliance.com



Ordine dei Medici

PIANO OPERATIVO SPECIFICO PROCEDURA
CONCORSUALE PER LA COPERTURA DI UN
POSTO PER L'AREA B, POSIZIONE ECONOMICA
B1

Rev. n°00

Rif. D.Lgs. 81/08

Pagina 23 di 23

COVID -19

ALLEGATO V – Planimetria Aula Concorsuale e locale destinato all'accoglienza.